

Los Números del Presupuesto de Egresos de la Federación 2018



NOVIEMBRE DE 2017

Los Números del Presupuesto de Egresos de la Federación 2018

La semana pasada se aprobó el **Presupuesto de Egresos de la Federación 2018** (PEF) que, en pocas palabras, indica la forma, el destino y los montos y en los que se ejercerá el gasto público durante el siguiente año. Lo anterior es de gran importancia porque permite analizar el sesgo y la dirección con las que se instrumentarán las políticas públicas, sin embargo, el PEF que se ejercerá el siguiente año enfrenta un entorno con mucha incertidumbre.

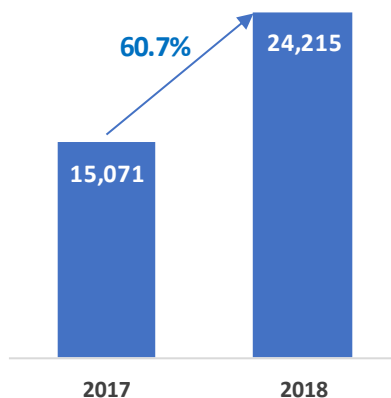
Dentro del balance de riesgos a enfrentar destaca **la posible cancelación del Tratado de Libre Comercio de América del Norte (TLCAN)**, lo cual traería demasiadas complicaciones para la economía mexicana debido a la vinculación económica, financiera y social con Estados Unidos. Asimismo, la posible aprobación del plan fiscal del Donald Trump, que entre otras medidas, pretende reducir el impuesto corporativo desde un 35% actual hasta un 20%, lo cual generaría que varias empresas estadounidenses trasladaran operaciones hacia ese país al ser **más competitivo el marco fiscal**.

Además, para julio de 2018, en México se celebrarán **elecciones presidenciales que se anticipan como las más competidas en la historia del país y una de las alternativas incrementa la incertidumbre debido a las políticas populistas que pretendería implantar las cuales no sólo deteriorarían el equilibrio fiscal, sino que daría marcha atrás a varias Reformas Estructurales** que ya tienen cuantiosas inversiones comprometidas, y que son necesarias para el rumbo del país.

Considerando lo anterior, el monto del gasto autorizado a ejercer asciende a 5 billones 279 mil 667 millones de pesos, equivalente al 23% del PIB, y es superior en 8.0% en términos nominales al que se aprobó en el PEF 2018. De ese total, el 72% es para el **Gasto Programable**, y registrará un incremento nominal de 7.1% y su interior:

- El rubro que registrará el mayor incremento es el de **Poderes y Entes Autónomos** con una tasa de 12.2%, el cual se atribuye al incremento de 61% para el presupuesto autorizado al **Instituto Nacional Electoral** para hacer frente a las elecciones de 2018.

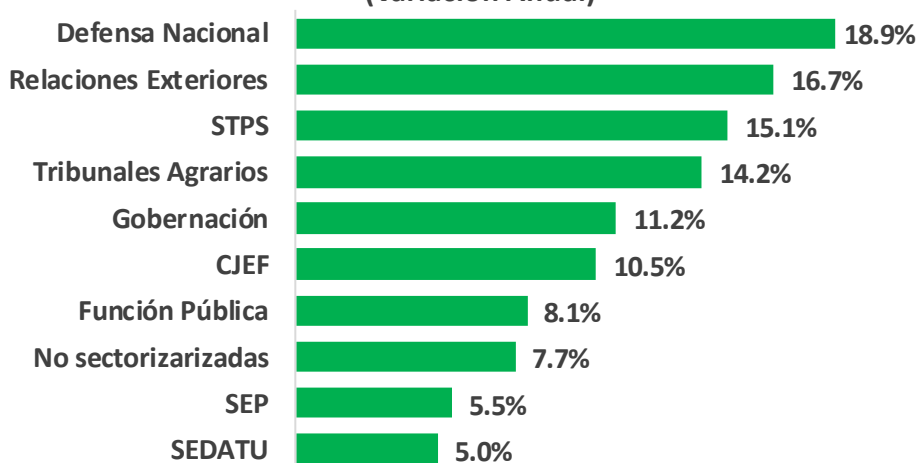
Presupuesto del Instituto Nacional Electoral (Millones de Pesos)



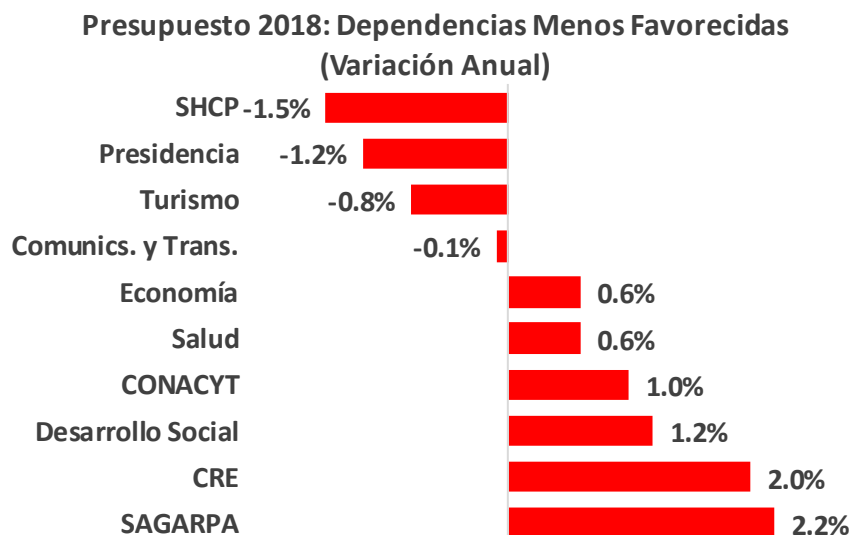
Al considerar las dependencias del Gobierno Federal, las más beneficiadas con el PEF 2018 fueron:

- La **Secretaría de la Defensa Nacional**, que para 2018 se le autorizó un incremento de 18.9% con relación el aprobado en 2017, le siguen la de **Relaciones Exteriores** con un aumento de 16.7%, la de **Trabajo y Previsión Social** con 15.1%, los **Tribunales Agrarios** con 14.2%.

Presupuesto 2018: Dependencias Más Favorecidas (Variación Anual)



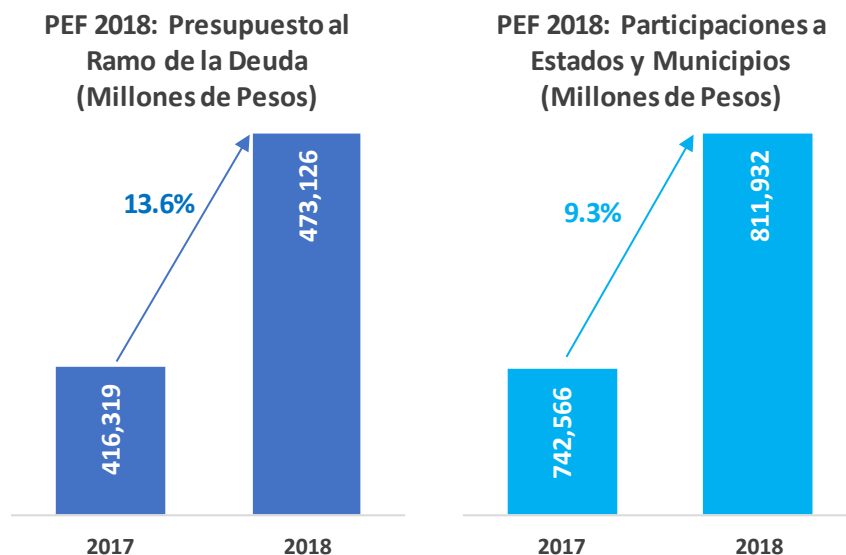
- Sin embargo, la dependencia menos favorecida con el PEF de 2018 fue la **Secretaría de Hacienda y Crédito Público** con una caída de (-) 1.5% en su presupuesto, le sigue la **Presidencia de la República** con (-) 1.2%, la de **Turismo** con (-) 0.8% y la de **Comunicaciones y Transportes** con (-) 0.1%.



- El PEF 2018 establece un incremento de 8.1% a los **Ramos generales**, donde destaca el de 18.7% a las **Previsiones Salariales y Económicas** y el de 5.6% a las **aportaciones para Estados y Municipios**.
- A las **Empresas Productivas del Estado**, se autorizó un aumento de 7.6%, aunque sólo es producto del incremento de 16.6% al presupuesto de la **Comisión Federal de Electricidad**, ya que el de **PEMEX** no registrará variación alguna.

Dentro del PEF 2018, el **Gasto no Programable** representó el 18% del total autorizado, y a su interior destaca:

- El incremento de 13.6% al ramo de **Deuda** y el de 9.3% a de **Participaciones a Estados y Municipios**. Estos dos conceptos concentran el 87% del **Gasto no Programable** y el 24% del **Gasto Total Autorizado** para 2018.



Como se señaló líneas atrás, le ejecución del Presupuesto de Egresos enfrentará un panorama difícil en 2018, en el que además **se prevé un menor crecimiento de la economía para 2018 y con mucha volatilidad e incertidumbre en caso de que se cancele el TLCAN**, situación que limitará el margen de maniobra para aplicar una política fiscal anticíclica, todo ello en un contexto en el que se pretende lograr la necesaria **consolidación fiscal, contener el aumento de la deuda pública y dar atención a los múltiples compromisos sociales** que se tienen con la población del país.

Presupuesto de Egresos de la Federación 2017 vs 2018
(Millones de pesos)

Concepto	PEF 2017	PEF 2018	Diferencias PEF 2018 vs 2017		
			Absoluta	Relativa % nominal	Relativa % Real
Gasto Neto Total	4,888,893	5,279,667	390,774	8.0%	3.1%
Gasto Programable	3,550,388	3,803,164	252,777	7.1%	2.2%
Poderes y Entes Autónomos	114,940	128,950	14,010	12.2%	7.1%
Ramos Administrativos	978,730	1,023,679	44,948	4.6%	-0.2%
Ramos Generales	1,477,723	1,597,197	119,475	8.1%	3.1%
Organismos de Control Presupuestario Directo	886,272	961,917	75,645	8.5%	3.6%
Empresas Productivas del Estado	724,400	779,535	55,135	7.6%	2.7%
Petróleos Mexicanos	391,946	391,946	0	0.0%	-4.6%
CFE	332,454	387,589	55,135	16.6%	11.3%
(-) Subsidios, Transferencias y Aportaciones al ISSSTE	631,677	688,113	56,436	8.9%	4.0%
Gasto no programable	1,338,505	1,476,503	137,998	10.3%	5.3%
Deuda	416,319	473,126	56,807	13.6%	8.5%
Participaciones a Entidades Federativas y Municipios	742,566	811,932	69,365	9.3%	4.3%
Adefas y otros	23,376	17,091	-6,285	-26.9%	-30.2%
Erogaciones para Programas de Apoyo a Ahorradores y Deudores de la Banca	35,849	38,169	2,320	6.5%	1.6%
Costo Financiero de Empresas Productivas del Estado	120,395	136,185	15,790	13.1%	7.9%